

2024 yılı ŞUBAT ayında elektrik tüketimi, bir önceki aya göre 7,95 oranında azalmıştır.

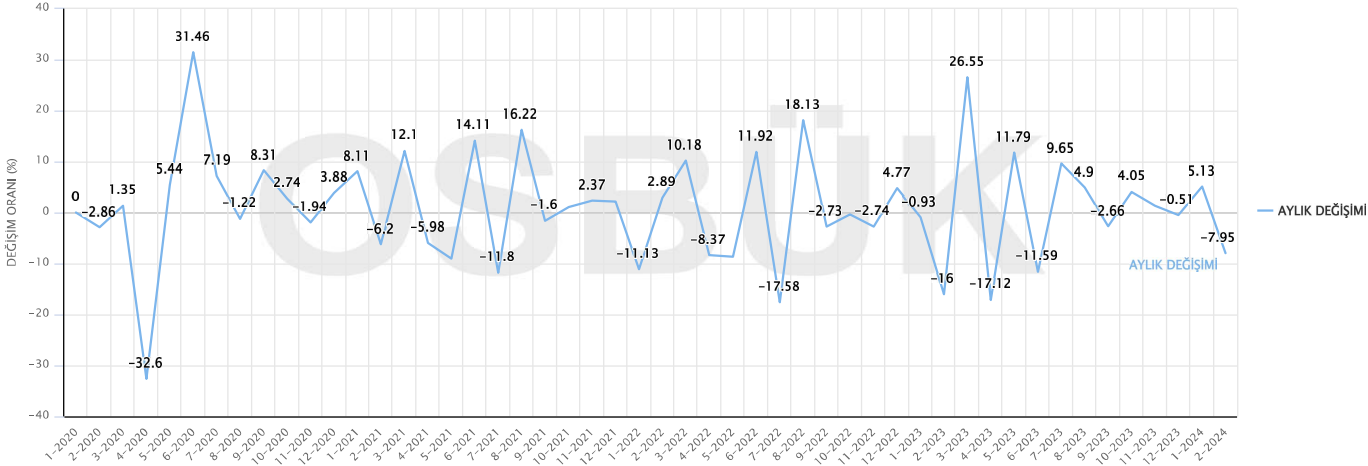
ŞUBAT 2024'de, 2023 yılının aynı ayına göre elektrik tüketimi 17,82 oranında artmıştır.

2024 OCAK-ŞUBAT dönemindeki elektrik tüketimi 2023 yılının aynı dönemine göre 12,22 oranında artmıştır.

AÇIKLAMA: 6 Şubat 2023 tarihinde meydana gelen depremin etkilediği 11 şehirde, OSBÜK Enerji İzleme Sistemine dahil olan 15 OSB'de 2024 yılı ŞUBAT ayındaki elektrik tüketimi, bir önceki aya göre 13,11 oranında azalmıştır. 15 OSB'de ŞUBAT 2024'de, 2023 yılının aynı ayına göre elektrik tüketimi 72,39 oranında artmıştır. Bu OSB'lerde 2024 OCAK-ŞUBAT dönemindeki elektrik tüketimi 2023 yılının aynı dönemine göre 34,72 oranında artmıştır.

ELEKTRİK TÜKETİMİNİN AYLIK DEĞİŞİMİ

Kaynak: OSBÜK İstatistikleri

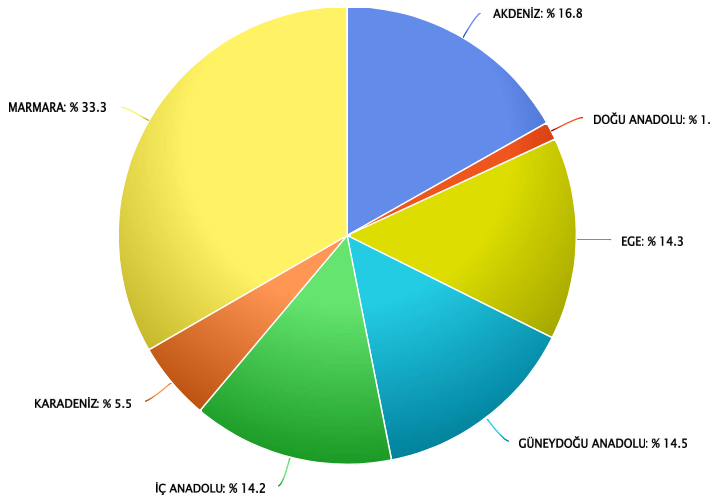


OSBÜK-Net

Bölgelere Göre Elektrik Tüketimi

BÖLGE ADI	TÜRKİYE TOPLAMI İÇİNDEKİ ORANI(%)	DEĞİŞİMLER		
		2024 OCAK AYINA GÖRE	2023 ŞUBAT AYINA GÖRE	OCAK-ŞUBAT 2023 OCAK-ŞUBAT 2024 DÖNEMLERİ ARASI
AKDENİZ	16,84	-15,34	60,19	33,04
DOĞU ANADOLU	1,27	-11,98	85,96	25,73
EGE	14,27	-5,60	9,02	7,86
GÜNEYDOĞU ANADOLU	14,53	-9,44	61,36	28,37
İÇ ANADOLU	14,23	-8,44	-3,41	-1,28
KARADENİZ	5,54	-9,28	22,17	26,34
MARMARA	33,32	-3,39	3,10	3,19

BÖLGELERİN TÜRKİYE GENELİNE GÖRE ELEKTRİK TÜKETİM ORANLARI



Highcharts.com

2024 yılı ŞUBAT ayında tüketilen toplam elektriğin %33,32 kadarı MARMARA bölgesinde tüketilmiştir.

2024 ŞUBAT ayında, 2024 OCAK ayına göre tüm bölgelerde tüketim miktarı azalmış, 2023 ŞUBAT ayına göre en çok tüketim artışı ise DOĞU ANADOLU bölgesinde olmuştur.

2024 OCAK- ŞUBAT döneminde 2023 yılının aynı dönemine göre en çok tüketim artışı ise AKDENİZ bölgesinde olmuştur.

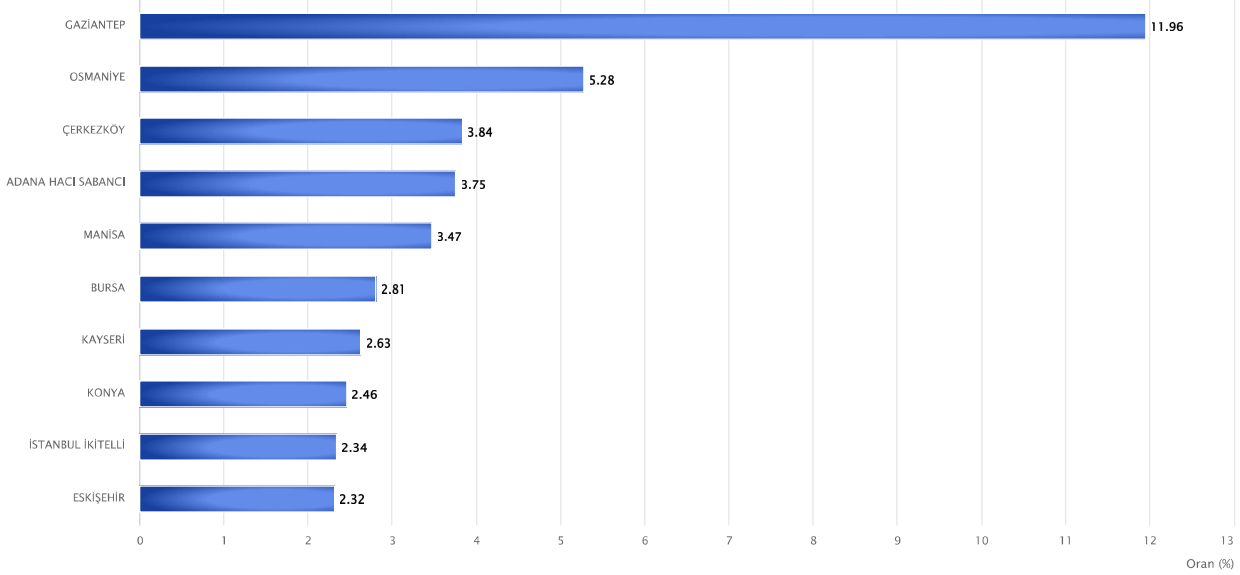
OSB Düzeyine Göre Elektrik Tüketimi

2024 yılı ŞUBAT ayında tüketilen toplam elektriğin %40,86 kadarı 10 OSB'de tüketilmiştir.

En çok elektrik tüketimi GAZİANTEP OSB'de gerçekleşmiştir. Bu OSB'yi sırasıyla OSMANİYE ve ÇERKEZKÖY OSB'leri takip etmiştir.

2024 ŞUBAT AYINDA TÜRKİYE GENELİNDE EN ÇOK ELEKTRİK TÜKETEN İLK 10 OSB

Kaynak: OSBÜK İstatistikleri



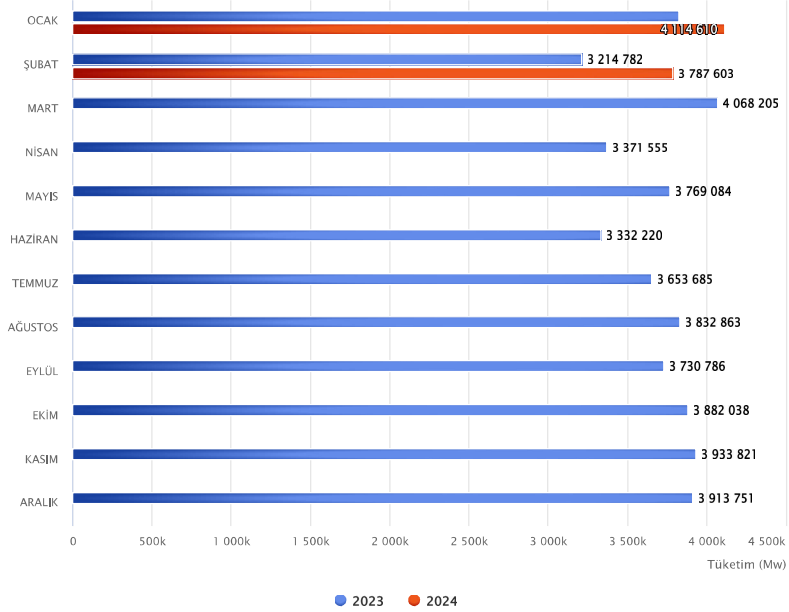
Türkiye Geneli Elektrik Tüketimi (Mw)

AYLIK TÜKETİMLER (Mw)

AY	2023	2024	% DEĞİŞİM
OCAK	3.827.174	4.114.610	7,51
ŞUBAT	3.214.782	3.787.603	17,82
MART	4.068.205	-	0.00
NİSAN	3.371.555	-	0.00
MAYIS	3.769.084	-	0.00
HAZİRAN	3.332.220	-	0.00
TEMMUZ	3.653.685	-	0.00
AĞUSTOS	3.832.863	-	0.00
EYLÜL	3.730.786	-	0.00
EKİM	3.882.038	-	0.00
KASIM	3.933.821	-	0.00
ARALIK	3.913.751	-	0.00

2023-2024 YILLARINA AİT AYLIK TÜKETİMLER

Kaynak: OSBÜK İstatistikleri



Kapsam ve Metodoloji

OSBÜK Enerji İzleme Sistemi 189 OSB'den toplanan verilerden oluşmaktadır. 101 OSB'den uzaktan okuma ile anlık, 88 OSB'den ise günlük olarak veri akışı sağlanmaktadır.

Veri toplanan 189 OSB, işletmedeki OSB'lerin;

Toplam Hektar Büyüklüğünün **%82**'ine
Toplam Parsel Sayısının **%82**'ine
Toplam İstihdamın **%89**'ine
Toplam Katılımcının **%94**'üne
Toplam Elektrik Tüketiminin **%92**'sine

karşılık gelmektedir.