

2023 yılı ARALIK ayında elektrik tüketimi, bir önceki aya göre 0,68 oranında azalmıştır.

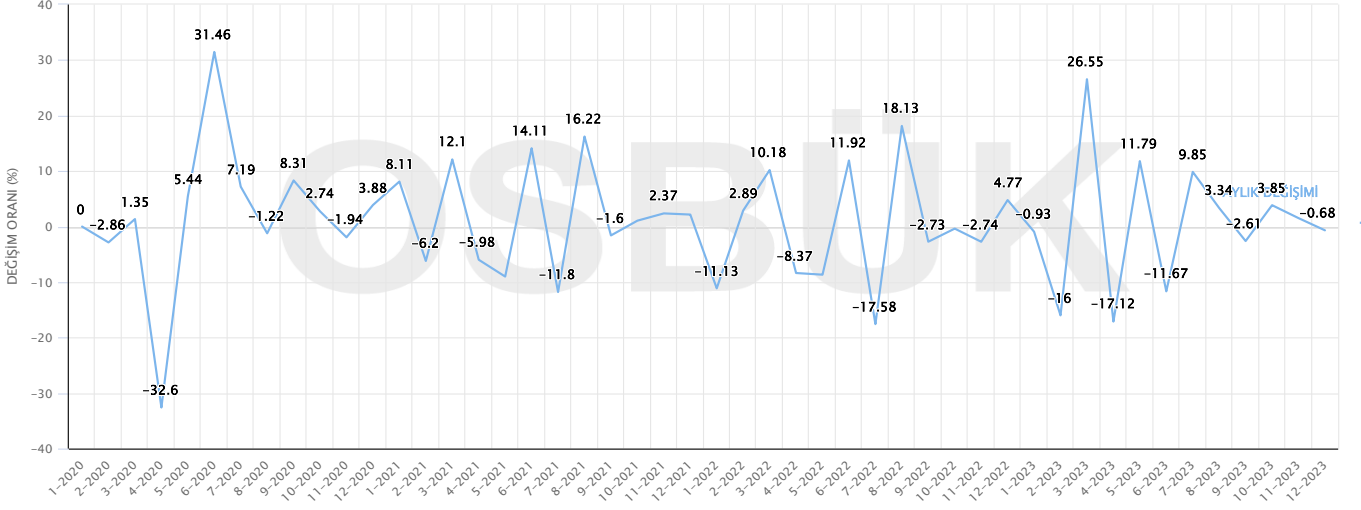
ARALIK 2023'de, 2022 yılının aynı ayına göre elektrik tüketimi 0,24 oranında azalmıştır.

2023 OCAK-ARALIK dönemindeki elektrik tüketimi 2022 yılının aynı dönemine göre 3,53 oranında azalmıştır.

AÇIKLAMA: 6 Şubat 2023 tarihinde meydana gelen depremin etkilediği 11 şehirde, OSBÜK Enerji İzleme Sistemine dahil olan 15 OSB'de 2023 yılı ARALIK ayındaki elektrik tüketimi, bir önceki aya göre 2,52 oranında artmıştır. 15 OSB'de ARALIK 2023'de, 2022 yılının aynı ayına göre elektrik tüketimi 1,31 oranında artmıştır. Bu OSB'lerde 2023 OCAK-ARALIK dönemindeki elektrik tüketimi 2022 yılının aynı dönemine göre 7,38 oranında azalmıştır.

ELEKTRİK TÜKETİMİNİN AYLIK DEĞİŞİMİ

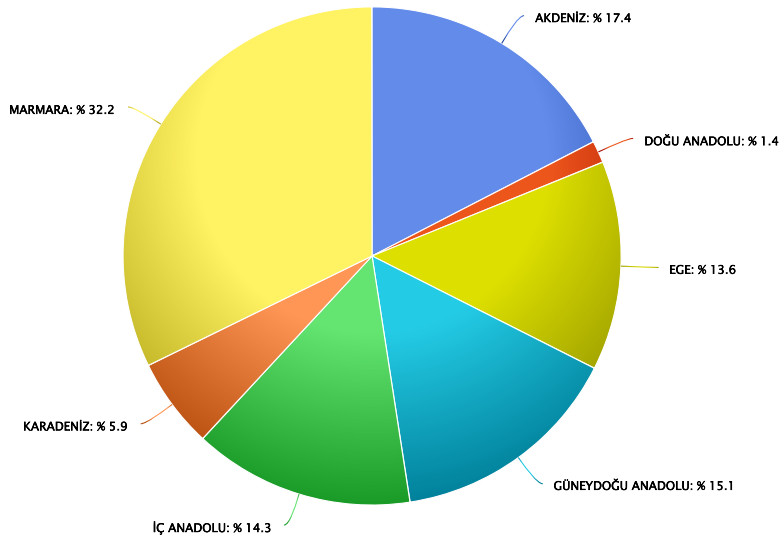
Kaynak: OSBÜK İstatistikleri



Bölgelere Göre Elektrik Tüketimi

BÖLGE ADI	TÜRKİYE TOPLAMI İÇİNDEKİ ORANI(%)	DEĞİŞİMLER		
		2023 KASIM AYINA GÖRE	2022 ARALIK AYINA GÖRE	OCAK-ARALIK 2022 OCAK-ARALIK 2023 DÖNEMLERİ ARASI
AKDENİZ	17,43	3,57	1,69	-7,31
DOĞU ANADOLU	1,42	4,01	-3,25	-19,37
EGE	13,59	-3,25	-2,75	-3,58
GÜNEYDOĞU ANADOLU	15,13	1,60	0,38	-4,50
İÇ ANADOLU	14,34	-1,25	-0,93	-1,15
KARADENİZ	5,85	-1,07	19,28	4,32
MARMARA	32,24	-2,66	-2,90	-2,51

BÖLGELERİN TÜRKİYE GENELİNE GÖRE ELEKTRİK TÜKETİM ORANLARI



2023 yılı ARALIK ayında tüketilen toplam elektriğin %32,24 kadarı MARMARA bölgesinde tüketilmiştir.

2023 ARALIK ayında, 2023 KASIM ayına göre en çok tüketim artışı DOĞU ANADOLU bölgesinde olmuş, 2022 ARALIK ayına göre en çok tüketim artışı ise KARADENİZ bölgesinde olmuştur.

2023 OCAK- ARALIK döneminde 2022 yılının aynı dönemine göre en çok tüketim artışı ise KARADENİZ bölgesinde olmuştur.

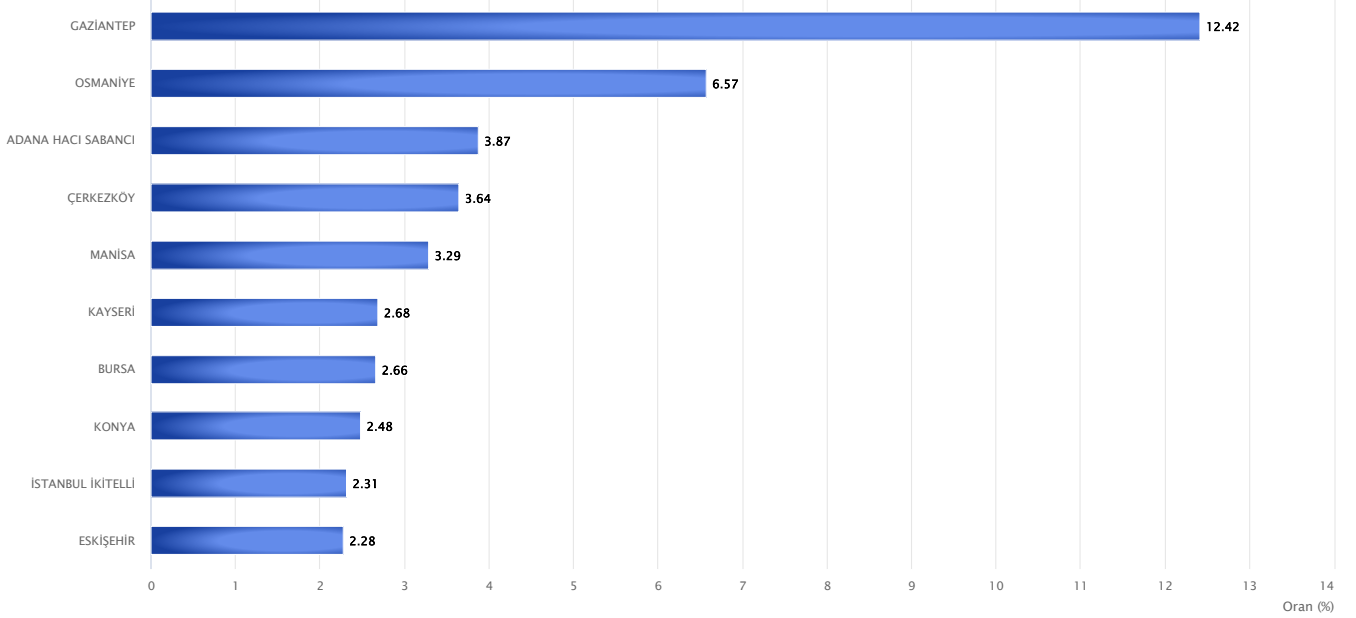
OSB Düzeyine Göre Elektrik Tüketimi

2023 yılı ARALIK ayında tüketilen toplam elektriğin %42,20 kadarı 10 OSB'de tüketilmiştir.

En çok elektrik tüketimi GAZİANTEP OSB'de gerçekleşmiştir. Bu OSB'yi sırasıyla OSMANİYE ve ADANA HACI SABANCI OSB'leri takip etmiştir.

2023 ARALIK AYINDA TÜRKİYE GENELİNDE EN ÇOK ELEKTRİK TÜKETEN İLK 10 OSB

Kaynak: OSBÜK İstatistikleri



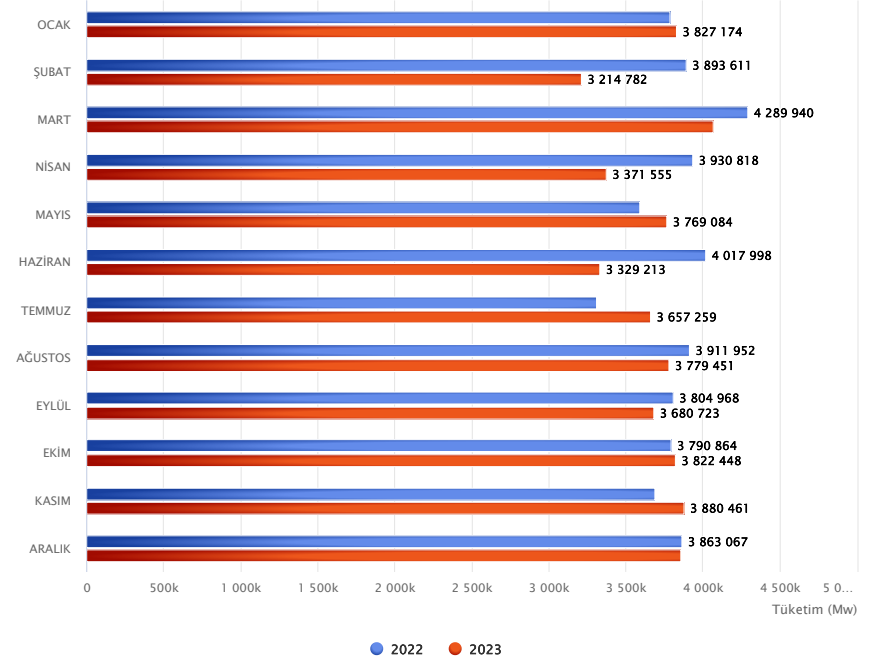
Türkiye Geneli Elektrik Tüketimi (Mw)

AYLIK TÜKETİMLER (Mw)

AY	2022	2023	% DEĞİŞİM
OCAK	3.784.090	3.827.174	1,14
ŞUBAT	3.893.611	3.214.782	-17,43
MART	4.289.940	4.068.205	-5,17
NİSAN	3.930.818	3.371.555	-14,23
MAYIS	3.589.955	3.769.084	4,99
HAZİRAN	4.017.998	3.329.213	-17,14
TEMMUZ	3.311.547	3.657.259	10,44
AĞUSTOS	3.911.952	3.779.451	-3,39
EYLÜL	3.804.968	3.680.723	-3,27
EKİM	3.790.864	3.822.448	0,83
KASIM	3.687.078	3.880.461	5,24
ARALIK	3.863.067	3.853.946	-0,24

2022-2023 YILLARINA AİT AYLIK TÜKETİMLER

Kaynak: OSBÜK İstatistikleri



OSBÜK Enerji İzleme Sistemi **189**OSB'den toplanan verilerden oluşmaktadır.**101**OSB'den uzaktan okuma ile anlık, **88** OSB'den ise günlük olarak veri akışı sağlanmaktadır.

Veri toplanan **189**OSB, işletmedeki OSB'lerin;

Toplam Hektar Büyükliğünün	Toplam Parsel Sayısının	Toplam İstihdamın	Toplam Katılımcının	Toplam Elektrik Tüketiminin
%82 'ine	%82 'ine	%89 'ine	%94 'üne	%92 'sine

karşılık gelmektedir.

