

2023 yılı EYLÜL ayında elektrik tüketimi, bir önceki aya göre 4,07 oranında azalmıştır.

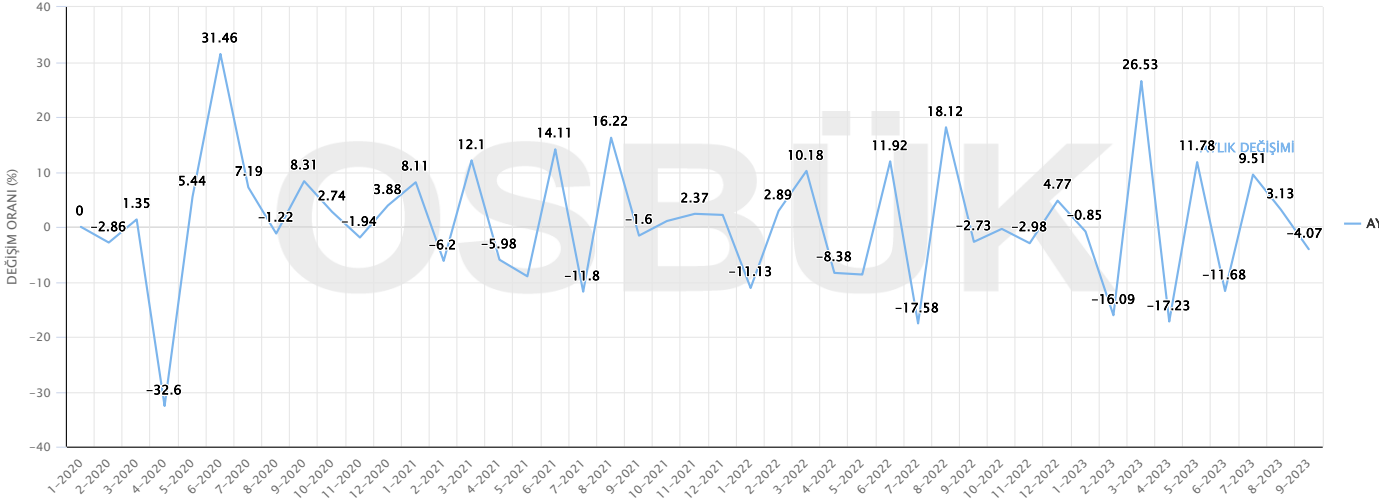
EYLÜL 2023'de, 2022 yılının aynı ayına göre elektrik tüketimi 5,63 oranında azalmıştır.

2023 OCAK-EYLÜL dönemindeki elektrik tüketimi 2022 yılının aynı dönemine göre 5,98 oranında azalmıştır.

AÇIKLAMA: 6 Şubat 2023 tarihinde meydana gelen depremin etkilediği 11 şehirde, OSBÜK Enerji İzleme Sistemine dahil olan 15 OSB'de 2023 yılı EYLÜL ayındaki elektrik tüketimi, bir önceki aya göre 3,40 oranında azalmıştır. 15 OSB'de EYLÜL 2023'de, 2022 yılının aynı ayına göre elektrik tüketimi 7,29 oranında azalmıştır. Bu OSB'lerde 2023 OCAK-EYLÜL dönemindeki elektrik tüketimi 2022 yılının aynı dönemine göre 10,62 oranında azalmıştır.

ELEKTRİK TÜKETİMİNİN AYLIK DEĞİŞİMİ

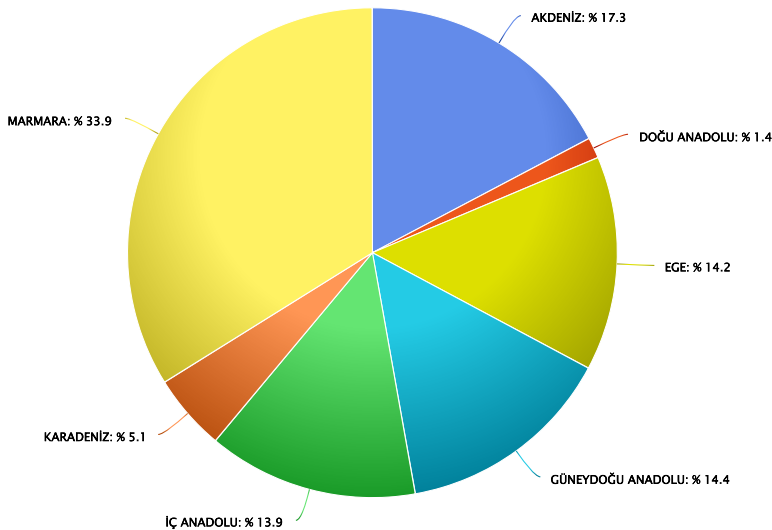
Kaynak: OSBÜK İstatistikleri



Bölgelere Göre Elektrik Tüketimi

| BÖLGE ADI | TÜRKİYE TOPLAMI İÇİNDEKİ ORANI(%) | DEĞİŞİMLER | | |
|-------------------|-----------------------------------|-------------------------|-----------------------|---|
| | | 2023 AĞUSTOS AYINA GÖRE | 2022 EYLÜL AYINA GÖRE | OCAK-EYLÜL 2022 OCAK-EYLÜL 2023 DÖNEMLERİ ARASI |
| AKDENİZ | 17,29 | -2,09 | -7,59 | -11,29 |
| DOĞU ANADOLU | 1,36 | 1,57 | -16,72 | -23,68 |
| EGE | 14,17 | -9,18 | -6,27 | -4,70 |
| GÜNEYDOĞU ANADOLU | 14,38 | -2,74 | -4,14 | -6,53 |
| İÇ ANADOLU | 13,87 | -7,16 | -4,62 | -1,27 |
| KARADENİZ | 5,06 | 8,51 | 0,60 | -7,19 |
| MARMARA | 33,87 | -3,92 | -5,73 | -4,24 |

BÖLGELERİN TÜRKİYE GENELİNE GÖRE ELEKTRİK TÜKETİM ORANLARI



2023 yılı EYLÜL ayında tüketilen toplam elektriğin %33,87 kadarı MARMARA bölgesinde tüketilmiştir.

2023 EYLÜL ayında, 2023 AĞUSTOS ayına göre en çok tüketim artışı KARADENİZ bölgesinde olmuş, 2022 EYLÜL ayına göre en çok tüketim artışı ise KARADENİZ bölgesinde olmuştur.

2023 OCAK- EYLÜL döneminde 2022 yılının aynı dönemine göre tüm bölgelerde tüketim miktarı azalmıştır.

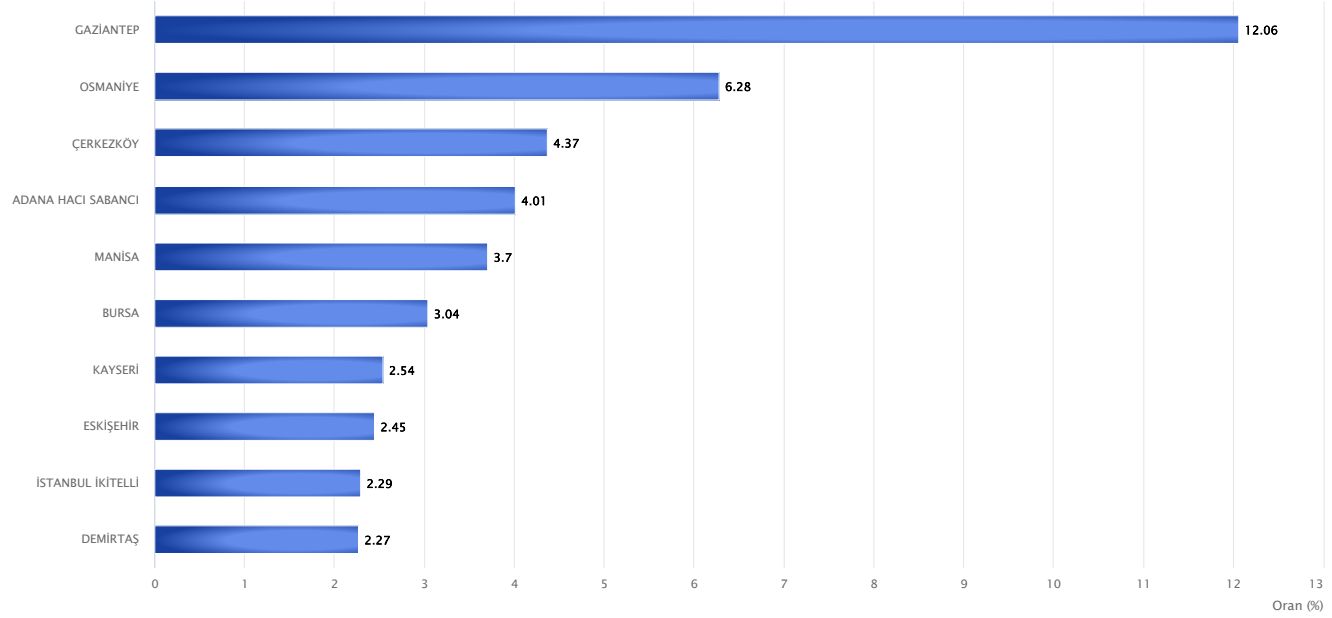
OSB Düzeyine Göre Elektrik Tüketimi

2023 yılı EYLÜL ayında tüketilen toplam elektriğin %43,00 kadarı 10 OSB'de tüketilmiştir.

En çok elektrik tüketimi GAZİANTEP OSB'de gerçekleşmiştir. Bu OSB'yi sırasıyla OSMANİYE ve ÇERKEZKÖY OSB'leri takip etmiştir.

2023 EYLÜL AYINDA TÜRKİYE GENELİNDE EN ÇOK ELEKTRİK TÜKETEN İLK 10 OSB

Kaynak: OSBÜK İstatistikleri



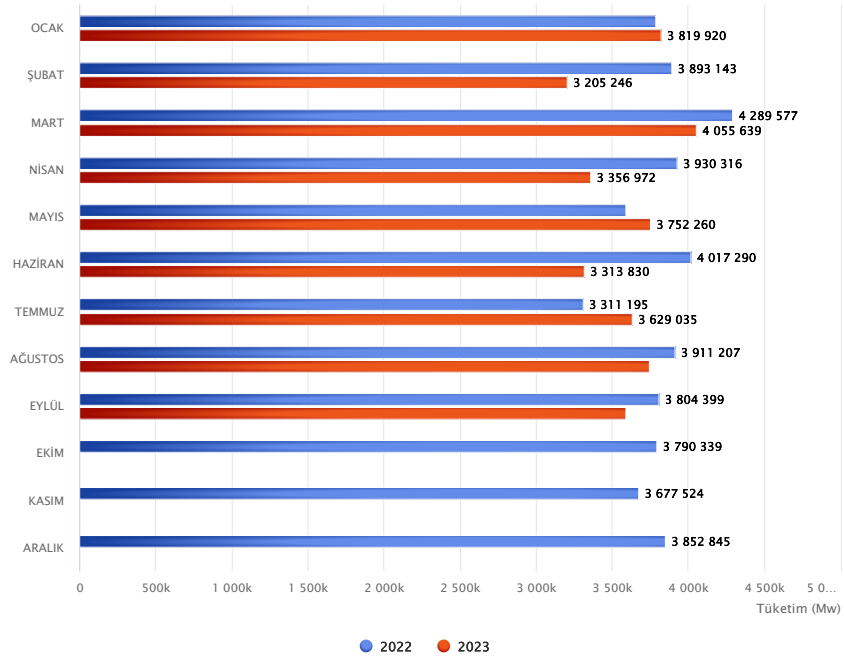
Türkiye Geneli Elektrik Tüketimi (Mw)

AYLIK TÜKETİMLER (Mw)

| AY | 2022 | 2023 | % DEĞİŞİM |
|---------|-----------|-----------|-----------|
| OCAK | 3.783.815 | 3.819.920 | 0,95 |
| ŞUBAT | 3.893.143 | 3.205.246 | -17,67 |
| MART | 4.289.577 | 4.055.639 | -5,45 |
| NİSAN | 3.930.316 | 3.356.972 | -14,59 |
| MAYIS | 3.589.322 | 3.752.260 | 4,54 |
| HAZİRAN | 4.017.290 | 3.313.830 | -17,51 |
| TEMMUZ | 3.311.195 | 3.629.035 | 9,60 |
| AĞUSTOS | 3.911.207 | 3.742.733 | -4,31 |
| EYLÜL | 3.804.399 | 3.590.373 | -5,63 |
| EKİM | 3.790.339 | - | 0,00 |
| KASIM | 3.677.524 | - | 0,00 |
| ARALIK | 3.852.845 | - | 0,00 |

2022-2023 YILLARINA AİT AYLIK TÜKETİMLER

Kaynak: OSBÜK İstatistikleri



OSBÜK Enerji İzleme Sistemi 188 OSB'den toplanan verilerden oluşmaktadır. 98 OSB'den uzaktan okuma ile anlık, 90 OSB'den ise günlük olarak veri akışı sağlanmaktadır.

Veri toplanan 188 OSB, işletmedeki OSB'lerin;

| Toplam Hektar Büyükliğünün | Toplam Parsel Sayısının | Toplam İstihdamın | Toplam Katılımcının | Toplam Elektrik Tüketiminin |
|-------------------------------|----------------------------|----------------------|------------------------|--------------------------------|
| %82 'ine | %82 'ine | %89 'ine | %94 'üne | %92 'sine |

karşılık gelmektedir.



Bilişim ve İş Geliştirme Müdürlüğü