

2023 yılı AĞUSTOS ayında elektrik tüketimi, bir önceki aya göre 3,19 oranında artmıştır.

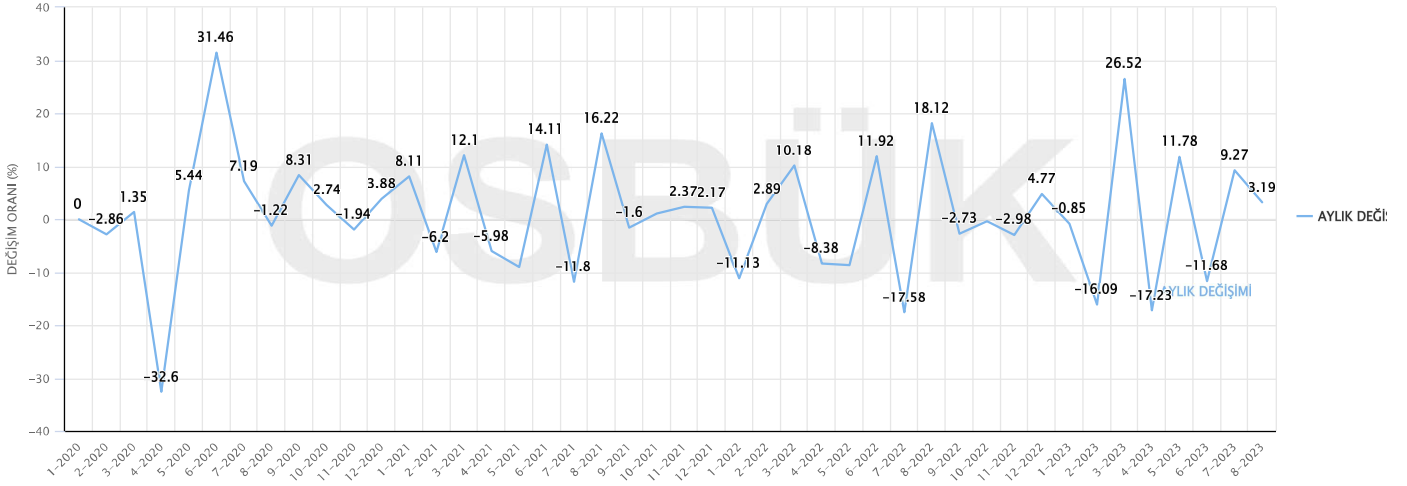
AĞUSTOS 2023'de, 2022 yılının aynı ayına göre elektrik tüketimi 4,47 oranında azalmıştır.

2023 OCAK-AĞUSTOS dönemindeki elektrik tüketimi 2022 yılının aynı dönemine göre 6,07 oranında azalmıştır.

AÇIKLAMA: 6 Şubat 2023 tarihinde meydana gelen depremin etkilediği 11 şehirde, OSBÜK Enerji İzleme Sistemine dahil olan 15 OSB'de 2023 yılı AĞUSTOS ayındaki elektrik tüketimi, bir önceki aya göre 0,77 oranında azalmıştır. 15 OSB'de AĞUSTOS 2023'de, 2022 yılının aynı ayına göre elektrik tüketimi 6,60 oranında azalmıştır. Bu OSB'lerde 2023 OCAK-AĞUSTOS dönemindeki elektrik tüketimi 2022 yılının aynı dönemine göre 11,02 oranında azalmıştır.

ELEKTRİK TÜKETİMİNİN AYLIK DEĞİŞİMİ

Kaynak: OSBÜK İstatistikleri

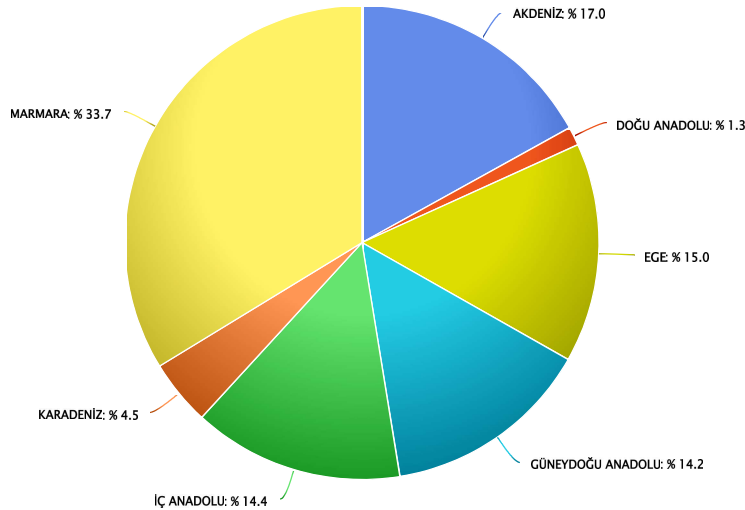


OSB

Bölgelere Göre Elektrik Tüketimi

BÖLGE ADI	TÜRKİYE TOPLAMI İÇİNDEKİ ORANI(%)	DEĞİŞİMLER		
		2023 TEMMUZ AYINA GÖRE	2022 AĞUSTOS AYINA GÖRE	OCAK-AĞUSTOS 2022 OCAK-AĞUSTOS 2023 DÖNEMLERİ ARASI
AKDENİZ	16,96	-7,18	-11,16	-11,73
DOĞU ANADOLU	1,28	3,70	-23,27	-24,59
EGE	15,00	11,91	-0,57	-4,50
GÜNEYDOĞU ANADOLU	14,21	7,85	0,97	-6,84
İÇ ANADOLU	14,36	11,20	2,10	-0,87
KARADENİZ	4,48	-5,76	-10,17	-8,07
MARMARA	33,72	1,67	-5,60	-4,19

BÖLGELERİN TÜRKİYE GENELİNE GÖRE ELEKTRİK TÜKETİM ORANLARI



Highcharts.com

2023 yılı AĞUSTOS ayında tüketilen toplam elektriğin %33,72 kadarı MARMARA bölgesinde tüketilmiştir.

2023 AĞUSTOS ayında, 2023 TEMMUZ ayına göre en çok tüketim artışı EGE bölgesinde olmuş, 2022 AĞUSTOS ayına göre en çok tüketim artışı ise İÇ ANADOLU bölgesinde olmuştur.

2023 OCAK- AĞUSTOS döneminde 2022 yılının aynı dönemine göre tüm bölgelerde tüketim miktarı azalmıştır.

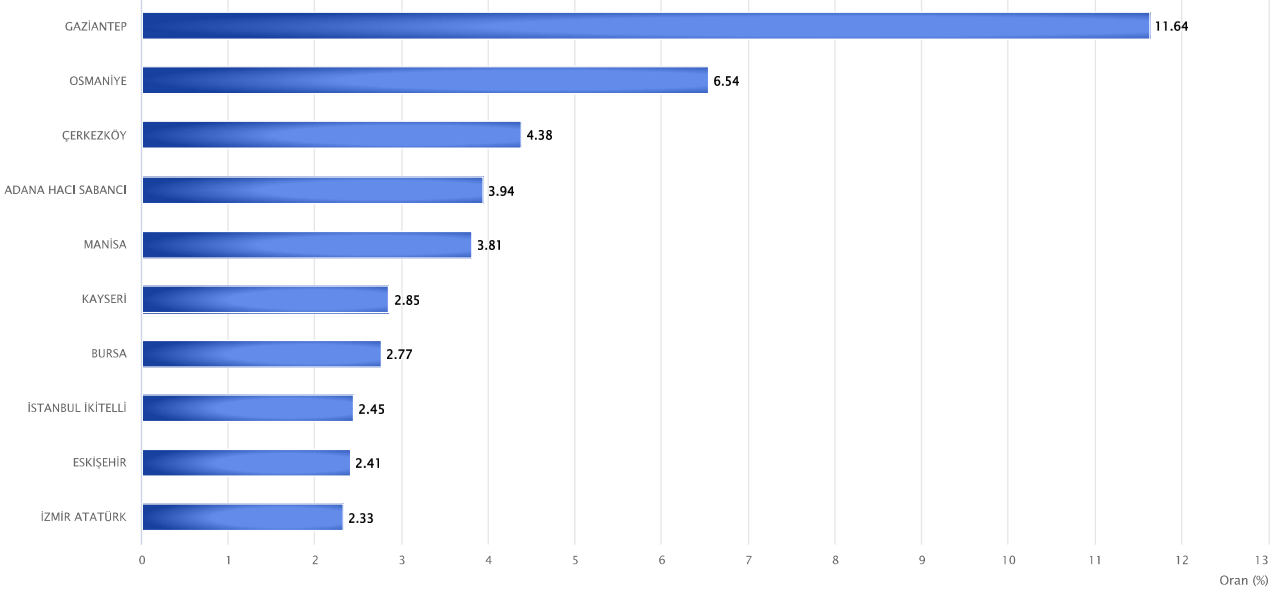
OSB Düzeyine Göre Elektrik Tüketimi

2023 yılı AĞUSTOS ayında tüketilen toplam elektriğin %43,12 kadarı 10 OSB'de tüketilmiştir.

En çok elektrik tüketimi GAZİANTEP OSB'de gerçekleşmiştir. Bu OSB'yi sırasıyla OSMANİYE ve ÇERKEZKÖY OSB'leri takip etmiştir.

2023 AĞUSTOS AYINDA TÜRKİYE GENELİNDE EN ÇOK ELEKTRİK TÜKETEN İLK 10 OSB

Kaynak: OSBÜK İstatistikleri



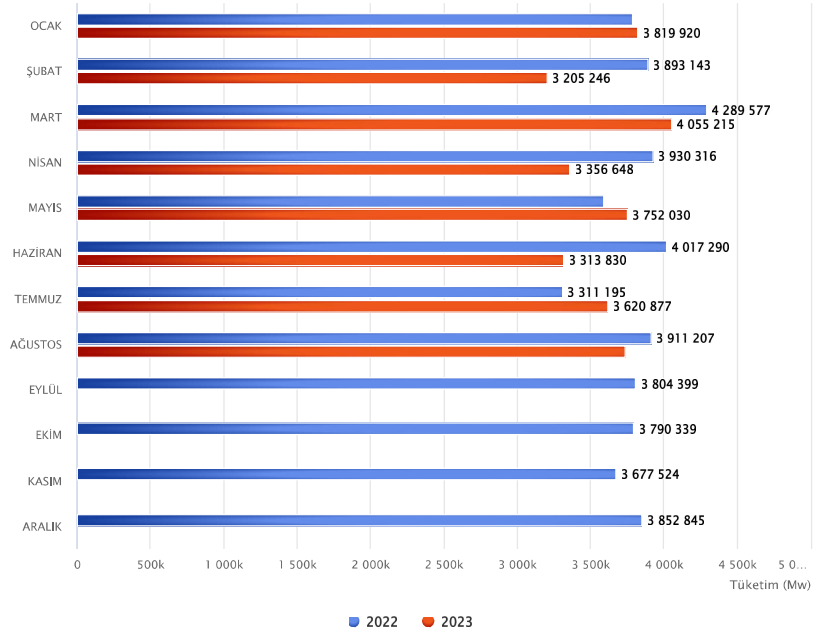
Türkiye Geneli Elektrik Tüketimi (Mw)

AYLIK TÜKETİMLER (Mw)

AY	2022	2023	% DEĞİŞİM
OCAK	3.783.815	3.819.920	0,95
ŞUBAT	3.893.143	3.205.246	-17,67
MART	4.289.577	4.055.215	-5,46
NİSAN	3.930.316	3.356.648	-14,60
MAYIS	3.589.322	3.752.030	4,53
HAZİRAN	4.017.290	3.313.830	-17,51
TEMMUZ	3.311.195	3.620.877	9,35
AĞUSTOS	3.911.207	3.736.349	-4,47
EYLÜL	3.804.399	-	0,00
EKİM	3.790.339	-	0,00
KASIM	3.677.524	-	0,00
ARALIK	3.852.845	-	0,00

2022-2023 YILLARINA AİT AYLIK TÜKETİMLER

Kaynak: OSBÜK İstatistikleri



Kapsam ve Metodoloji

OSBÜK Enerji İzleme Sistemi 188 OSB'den toplanan verilerden oluşmaktadır. 98 OSB'den uzaktan okuma ile anlık, 90 OSB'den ise günlük olarak veri akışı sağlanmaktadır.

Veri toplanan 188 OSB, işletmedeki OSB'lerin;

Toplam Hektar Büyükliğünün	Toplam Parsel Sayısının	Toplam İstihdamın	Toplam Katılımcının	Toplam Elektrik Tüketiminin
%82 'ine	%82 'ine	%89 'ine	%94 'üne	%92 'sine

karşılık gelmektedir.

